

publicum estrategias

Nuevo León 2009: escenario pre-electoral

**Encuesta de vivienda
Zona Metropolitana de Monterrey
11-18 de junio del 2008**

**www.publicum.com.mx
julio del 2008**

ÍNDICE

NUEVO LEÓN 2009: EL ESCENARIO PRE-ELECTORAL / 3

I. PERCEPCIÓN DEL CONTEXTO PRE-ELECTORAL / 9

II. PERCEPCIÓN SOBRE EL DESEMPEÑO GUBERNAMENTAL / 15

III. PERCEPCIÓN SOBRE DOS PROBLEMAS COYUNTURALES / 17

IV. ESCENARIOS PRE-ELECTORALES / 19

V. TRABAJO DE TIERRA DE ASPIRANTES Y PARTIDOS / 34

VI. CONOCIMIENTO E IMAGEN DE POLÍTICOS / 35

VII. DATOS DEMOGRÁFICOS DE LOS ENCUESTADOS / 38

VIII. NOTA METODOLÓGICA / 40



Nuevo León 2009: el escenario pre-electoral

El objetivo de este análisis es presentar a la opinión pública un diagnóstico del ambiente pre-electoral de Nuevo León a un año de que se celebren los comicios para Gobernador el 5 de julio del 2009.

Predecir el resultado de una elección a un año de distancia no deja de ser una tarea azarosa, por no decir imposible. Este esfuerzo de diagnóstico y prospectiva electoral se enfrenta a varios obstáculos:

El primero de ellos es de orden lógico y obedece al hecho de que aún no hay candidatos a Gobernador del Estado de ninguno de los partidos políticos. Esto nos obliga a hacer una primera advertencia: las encuestas electorales suelen cambiar y modificarse radicalmente una vez que los partidos nombran a sus respectivos candidatos y la contienda se define, ya no sobre escenarios imaginarios, sino sobre estilos de liderazgo y alternativas reales de elección.

El segundo obstáculo que enfrentamos es el hecho que las encuestas sólo nos muestran las preferencias electorales al momento de su levantamiento. Lo que hoy expresan los encuestados puede variar radicalmente dentro de un año. Aunado a este factor está el hecho que la encuesta que sirvió de base a este estudio fue levantada en la zona metropolitana de Monterrey, en donde, es cierto, se concentra el 82% de la población en el estado, dejando fuera al 18% de la población que habita en los municipios del resto del estado.

No obstante estos obstáculos metodológicos, podemos aspirar a arrojar luces sobre el contexto pre-electoral que priva en Nuevo León en estos momentos, obtener información vital sobre el conocimiento y la imagen de los aspirantes a candidatos a Gobernador, y empezar a definir algunas de las tendencias y factores clave que serán decisivos en la conformación de los escenarios electorales rumbo al 5 de julio del 2009.



A un año de la elección para Gobernador en Nuevo León, el escenario pre-electoral se está conformando de acuerdo a los siguientes elementos y tendencias:

1. UN ESCENARIO ELECTORAL ALTAMENTE COMPETIDO

Como sucedió en las elecciones para Gobernador de 1997 y del 2003, la elección para Gobernador de Nuevo León en el 2009 se desarrollará en un escenario altamente competido. Nuestra encuesta en la ZMM marca un “empate técnico” en la intención de voto PRI-PAN si hoy fueran la elección. Esta alta competitividad en la contienda se mantiene en los escenarios donde se miden los aspirantes mejor posicionados del PRI frente a los del PAN;

2. UN ELECTORADO ALTAMENTE INDEPENDIENTE...

El mercado electoral de la ZMM destaca por su estructura altamente apartidista. El 38% de los encuestados dice no identificarse con ningún partido político, lo cual hace que los electores independientes conformen el grupo más numeroso frente a los electores que dicen identificarse con el PRI, que son el 31%, y los que se identifican con el PAN, que son el 28%.

3. ...Y CAMBIANTE AL INTERIOR DE LOS PARTIDOS

La naturaleza del electorado está determinada no sólo por el gran número de electores independientes, sino, también, por la alta volatilidad de los electores que se identifican con alguno de los partidos políticos. Tanto al interior de los electores que se dicen priistas como panistas, los llamados electores “cambiantes” o “switchers” pueden llegar hasta el 40% en cada uno de los grupos y pueden perfectamente cambiar su voto hacia un candidato de otro partido según sea el escenario electoral que se presente.



4. LO QUE PREOCUPA: DETERIORO DE LA SEGURIDAD Y LA SITUACIÓN ECONÓMICA

El contexto pre-electoral está dominado por dos grandes temas: la inseguridad como principal problema a nivel comunitario, y el deterioro de la economía familiar como principal problema a nivel personal. En cuanto a la situación económica hay un cambio en relación a encuestas de meses anteriores que mostraban una percepción de la economía familiar fundamentalmente optimista: ahora, el 54% de los encuestados considera que su economía familiar está "igual de mal" (25%) o "peor" (29%) que hace un año, frente a 45% que piensa que su situación económica es "mejor" (9%) o "igual de bien" (36%) que un año atrás.

5. BUEN NIVEL DE EVALUACIÓN DEL PRESIDENTE DE LA REPÚBLICA Y DEL GOBERNADOR DEL ESTADO...

El escenario pre-electoral de la ZMM, muestra a un Presidente de la República y a un Gobernador del Estado, ambos de diferentes partidos, bien evaluados desde el punto de vista de su desempeño, lo cual agrega un elemento adicional a la competitividad de esta elección: ¿Quién gobierna mejor: el PRI o el PAN? La evaluación tanto del desempeño del Presidente de la República como del Gobernador del Estado se encuentran en niveles altos de aceptación, con calificaciones de 7.3 y 7.2, respectivamente. Este mismo nivel de aprobación se refleja en los otros criterios de evaluación aplicados: 54% considera al Gobierno de Felipe Calderón como "bueno" o "muy bueno", y 51% considera lo mismo para el Gobierno de Natividad González Parás; 80% aprueba la gestión del Presidente de la República, y 75% la del Gobernador del Estado.

6. VALLE DE REYES Y LA "CORRUPCIÓN" DE ADALBERTO MADERO

La encuesta midió la percepción sobre dos temas coyunturales que acapararon la atención de los medios en las semanas previas a la encuesta. En relación a Valle de Reyes encontramos que el 66% tiene conocimiento de este tema, y que el 73% está en contra de que se lleve a cabo el desarrollo urbano en esta zona. En cuanto a la supuesta "corrupción" de Adalberto Madero, la encuesta muestra que, efectivamente, es un tema que está presente en la opinión pública y no solamente a nivel de percepción sino de realidad cotidiana de una buena parte de los entrevistados: el 57% considera



que con Adalberto Madero la corrupción "ha aumentado" en el Municipio de Monterrey. El 31% dijo haber sido víctima en lo personal o conocer a algún familiar o amigo que ha sufrido algún acto de corrupción o "mordida" por parte del municipio de Monterrey.

7. LAS ELECCIONES INTERNAS PUEDEN HACER LA DIFERENCIA

En un escenario electoral altamente competido las elecciones internas para el candidato a Gobernador de cada partido pueden hacer la diferencia, como sucedió en la elección para Gobernador del '97 y del 2003. En la primera de ellas, el PAN innovó con una elección interna altamente competida, mediante convención de sus miembros y adherentes. En la segunda, fue el PRI el que innovó, desde la oposición, al inaugurar la elección de su candidato mediante una elección interna abierta a todos los ciudadanos. Este es otro de los factores que pueden ser determinantes para el 2009 y, a la vez, uno de los que desatan mayor polémica al interior tanto del PRI como del PAN. Factor determinante porque la encuesta muestra que, en ambos partidos, un 70% está a favor de que el candidato sea elegido mediante una elección abierta a todos los ciudadanos. Y polémico porque ambos partidos dudan en abrir sus procesos a una elección primaria, alegando "riesgos de fracturas internas". El partido que mejor resuelva este tema podrá lograr una ventaja competitiva única frente a su adversario.

8. EL RATING DE LOS ASPIRANTES A CANDIDATO A GOBERNADOR

Aspirantes a candidato a Gobernador por partido:

- a. PAN: Adalberto Madero encabeza las preferencias para ser candidato a Gobernador del PAN en la población general con el 24% de la intención del voto de la población encuestada, seguido de Fernando Elizondo con 15%, Fernando Larrazabal con 10%, y Fernando Margáin con 6%. Ahora bien, entre los electores que se dijeron simpatizantes del PAN, Adalberto Madero y Fernando Elizondo se encuentran en empate técnico con 22% y 20% de intención de voto, respectivamente, seguidos por Fernando Larrazabal con 13% y Fernando Margáin con 10%. El cruce de la intención de voto por preferencia partidista nos muestra que la mayor parte de los apoyos que tiene Adalberto Madero los obtiene de electores que se identifican con el PRI. Al mismo tiempo, Adalberto Madero es el aspirante con el mayor



número de carga negativa, con el 15% de los encuestados que jamás votarían por él.

- b. PRI: Abel Guerra es el que encabeza las preferencias para ser candidato a Gobernador por el PRI con el 19% de intención de voto, seguido por Marcela Guerra con 15%, y por Eloy Cantú, Ricardo Canavati y Cristina Díaz empatados en tercer lugar con el 6% de intención de voto, respectivamente, le siguen Benjamín Clariond con 5%, Mario Guerrero con 4%, Rodrigo Medina con 2%, y Jorge Mendoza con 1%. El caso de Benjamín Clariond merece una mención especial pues en otras encuestas que se han hecho públicas aparece encabezando las preferencias electorales al interior del PRI. No sucede lo mismo en nuestra encuesta de la ZMM.

9. EMPATE TÉCNICO POR PARTIDO

Si hoy fuera la elección para Gobernador del Estado el resultado es un empate técnico entre el PRI y el PAN: el PRI obtendría el 39% de los votos, el PAN 37%, el PRD 3%, con 20% de encuestados que no manifiestan su intención de voto.

10. EMPATE TÉCNICO POR CANDIDATO CON LIGERA VENTAJA PARA LOS PANISTAS

Se midieron varios escenarios según las diferentes combinaciones de candidatos. En la mayoría de ellos hay un empate técnico, con una ligera ventaja para los panistas, si los candidatos del PAN fuesen Fernando Elizondo, Adalberto Madero, o Fernando Larrazabal y los candidatos del PRI, Abel Guerra, Marcela Guerra o Eloy Cantú, con un 20% de electores que aún no manifiestan por quién votaría.



11. SI MADERO ROMPE CON EL PAN EL MÁS AFECTADO ES...¡EL PRI!

Se midió un escenario en el cual Adalberto Madero decide romper con el PAN y ser candidato por el PVEM, PT y PANAL. Si éste llegase a ser el caso, y la elección se da entre Adalberto Madero por estos partidos, Fernando Elizondo por el PAN, y Abel Guerra, Marcela Guerra, Eloy Cantú, Rodrigo Medina o Benjamín Clariond por el PRI, el triunfador sería Fernando Elizondo. Lo que nos arrojan estos escenarios hipotéticos es que una ruptura al interior del PAN lejos de beneficiar al PRI, lo perjudica, pues sufriría una fuga de sus electores "switchers" por partida doble: por un lado hacia Fernando Elizondo y por el otro hacia Adalberto Madero, con lo cual se confirma la alta volatilidad del electorado y la fuerte atracción que ejerce Adalberto Madero en los electores que dicen identificarse con el PRI.

12. VENTAJA PARA NADIE EN LAS ESTRATEGIAS DE TIERRA

A un año de la elección, la encuesta nos muestra que en la ZMM el trabajo de tierra por parte de los partidos políticos o candidatos es todavía incipiente. Sólo el 8% de los encuestados dice haber recibido visitas, cartas, llamadas telefónicas o invitación a participar en algún acto o evento de promoción, sin que hasta ahora la estrategia de tierra sea determinante a favor de alguno de los aspirantes o partidos políticos.



I. PERCEPCIÓN DEL CONTEXTO PRE-ELECTORAL

Situación de la economía familiar.

¿Cómo considera que es la situación económica de su familia hoy en día comparada con la de hace un año? ¿Cómo considera que será la situación económica de su familia dentro de un año?

Situación Económica	Actualmente	Dentro de un año
Mejor	9	25
Igual de bien	36	20
Igual de mal	25	16
Peor	29	34
NS/NC	1	6
Total	100%	100%



Principales problemas

En su opinión, ¿Cuál es el principal problema de Nuevo León?

Problema Principal	%
Seguridad	30
Narcotráfico	13
Delincuencia	10
Corrupción	6
Drogadicción	5
Desempleo	5
Homicidios	4
Pandillerismo	4
Economía	3
Bajos salarios	3
Pobreza	3
Robos	2
Otro	11
NS/NC	2
Total	100%



¿Cuál es el principal problema de su colonia?

Problema Principal	%
Seguridad	22
Pandillerismo	22
Ninguno	17
Drogadicción	6
Robos	5
Alumbrado público	3
Delincuencia	3
Vialidad	2
Narcotráfico	2
Faltan áreas verdes	2
No pasa la basura	1
Otro	14
NS/NC	3
Total	100%

¿Cuál es el principal problema de su familia?

Problema Principal	%
Ninguno	44
Económico	24
Desempleo	5
Bajos salarios	4
Falta de comunicación o unión	2
Problemas de salud	2
Inseguridad	1
Otro	3
NS/NC	15
Total	100%



Seguridad Pública

Usted considera que vivir en Nuevo León es:

Opinión	%
Muy seguro	7
Algo seguro	30
Algo inseguro	46
Muy inseguro	12
NS/NC	6
Total	100%

¿Cuál considera que es el principal problema de seguridad pública que urge resolver en Nuevo León?

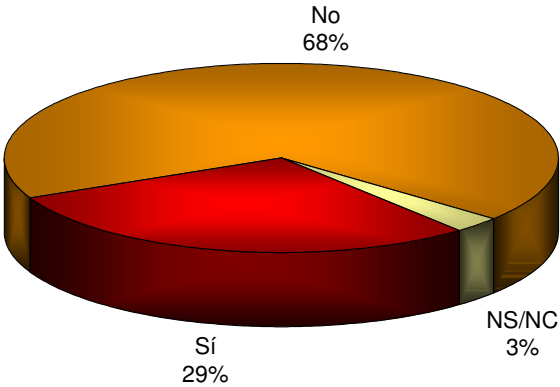
Problema	%
Narcotráfico	27
Pandillerismo	25
Corrupción de policías	17
Secuestro	6
Robo en casa habitación	6
Drogadicción	4
Ejecuciones de Jefes	3
Asalto en calles	3
Violencia intrafamiliar	2
Robo a bancos	1
Robo a negocios	1
Robo de autopartes	1
Robo a mano armada	1
Robo de vehículos	1
Alcoholismo	0
Homicidio de algún familiar	0
NS/NC	4
Total	100%



Comparado con el anterior gobierno de Fernando Canales ¿Usted considera que la situación actual de la seguridad pública del estado es mejor o peor?

Opinión	%
Mejor	14
Igual de bien	31
Igual de mal	31
Peor	21
NS/NC	3
Total	100%

¿Ha sido Usted víctima de algún delito en el transcurso del último año?



Los que contestaron "sí" a la anterior pregunta: ¿Qué tipo de delito?

Tipo de delito	%
Robo en casa habitación	36
Asalto en calles	16
Pandillerismo	12
Robo de autopartes	12
Corrupción de policía	6
Secuestro	4
Corrupción/prepot. Policiaca	3
Violencia intrafamiliar	2
Robo a negocios	2
Otro	4
NS/NC	4
Total	100%

¿Quién considera Usted que es el responsable directo del la situación de inseguridad que se vive hoy en estado de Nuevo León?

Opinión	%
El Presidente Felipe Calderón	15
El Gobernador Natividad González Parás	20
Los Alcaldes de cada uno de los Municipios	18
Los narcos que se están ejecutando entre ellos mismos	18
Todos los anteriores	22
NS/NC	8
Total	100%



II. PERCEPCIÓN SOBRE EL DESEMPEÑO GUBERNAMENTAL

Calificación en una escala del 0 al 10

En una escala de 0 a 10, donde cero es muy malo y diez es muy bueno, ¿Cómo califica usted el desempeño de los siguientes funcionarios?

Presidente: Felipe Calderón	Gobernador: Natividad Glez. Parás	Alcalde de Monterrey: Adalberto Madero
7.3	7.2	7.3

Evaluación: de muy bueno a muy malo

Con lo que ha visto o escuchado ¿Cómo calificaría la forma en que están gobernando las siguientes autoridades?

Opinión	Felipe Calderón	Natividad González	Adalberto Madero
Muy bueno	10	10	12
Bueno	44	41	36
Regular	34	34	34
Malo	11	12	11
Muy malo	1	2	3
NS/NC	1	2	4
Total	100%	100%	100%



Evaluación: Aprueba totalmente, aprueba en parte, reprueba en parte o reprueba totalmente.

A casi cinco años de trabajo como gobernador de Nuevo León, con lo que usted sabe o ha escuchado, ¿usted aprueba totalmente, aprueba en parte, reprueba en parte o reprueba totalmente, el trabajo de Natividad González Parás en el Gobierno?

Opinión	%
Aprueba totalmente	18
Aprueba en parte	57
Reprueba en parte	17
Reprueba totalmente	7
NS/NC	1
Total	100%

Y en el caso del Presidente Felipe Calderón, a un año y medio de trabajo como Presidente de la República, con lo que usted sabe o ha escuchado ¿Usted aprueba totalmente, aprueba en parte, reprueba en parte o reprueba totalmente, su trabajo como Presidente de México?

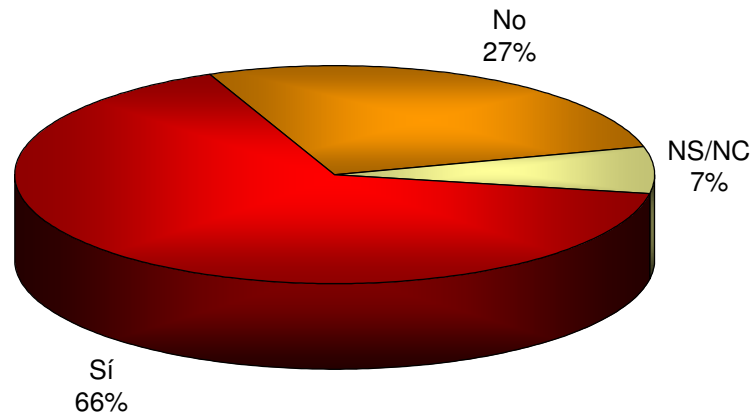
Opinión	%
Aprueba totalmente	17
Aprueba en parte	63
Reprueba en parte	14
Reprueba totalmente	5
NS/NC	2
Total	100%



III. PERCEPCIÓN SOBRE DOS PROBLEMAS COYUNTURALES

Valle de Reyes

¿Se enteró Usted, a través de los medios de comunicación, que en días pasados se aprobó el proyecto de desarrollo llamado "Valle de Reyes"?



¿Usted en lo personal está a favor o en contra de que se lleve a cabo el proyecto de Valle de Reyes?

Respuesta	%
A favor	17
En contra	73
NS/NC	10
Total	100%

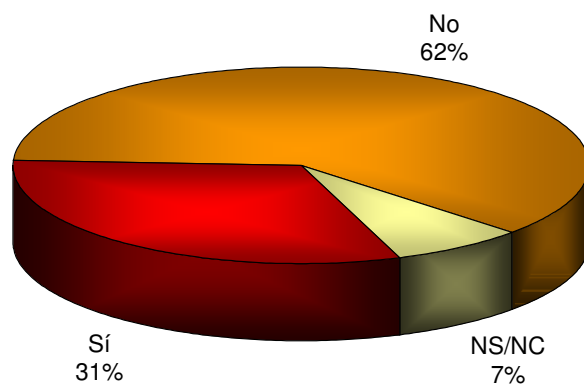


Corrupción en el Municipio de Monterrey.

Con lo que Usted sabe o ha escuchado, ¿considera Usted que con Adalberto Madero como Alcalde de Monterrey la corrupción en el municipio ha disminuido o ha aumentado?

Respuesta	%
Ha disminuido	24
Ha Aumentado	57
NS/NC	19
Total	100%

¿Usted o algún familiar o conocido suyo han sido víctimas de algún acto de corrupción o "mordida" por parte de las autoridades del Municipio de Monterrey desde que Adalberto Madero es el Alcalde?



IV. ESCENARIOS PRE-ELECTORALES

Identificación partidista

Independientemente del partido por el cuál usted vota, ¿normalmente se considera panista, priísta, perredista, petista o ecologista?

Preferencia partidista	%
Panista	28
Priísta	31
Perredista	2
De otro partido	2
No se identifica con ningún partido	38
NS/NC	0
Total	100%

¿Qué tanto se identifica con el partido de su preferencia?

Preferencia partidista	Mucho	Regular	Poco	Total
Panista	18	52	30	100%
Priísta	26	56	18	100%
Perredista	25	50	25	100%



Método de elección del candidato a Gobernador

Usted qué prefiere: ¿qué el PRI elija a su candidato a Gobernador en una elección abierta en la que todos los ciudadanos puedan votar, o le es indiferente el método de elección siempre y cuando el PRI escoja a un buen candidato?

Opinión	%
Elección abierta	70
Me es indiferente siempre que escojan a un buen candidato	26
NS/NC	5
Total	100%

En el caso del PAN usted qué prefiere: ¿qué el PAN elija a su candidato a Gobernador en una elección abierta, en la que todos los ciudadanos puedan votar, o le es indiferente el método de elección siempre y cuando el PAN escoja a un buen candidato?

Opinión	%
Elección abierta	74
Me es indiferente siempre que escojan a un buen candidato	22
NS/NC	4
Total	100%



Aspirantes a candidato a Gobernador: PAN

En unos cuantos meses más, los partidos políticos elegirán al que será su candidato a Gobernador del Estado. De los siguientes aspirantes: ¿Usted por quién votaría para que fuera el candidato del **PAN** al Gobierno de Nuevo León?

Candidato PAN	%
Adalberto Madero	24
Fernando Elizondo	15
Fernando Larrazabal	10
Fernando Margáin	7
Zeferino Salgado	6
Mauricio Fernández	2
Jorge Luis Hinojosa	2
No los conoce	0
Ninguno	18
NS/NC	16
Total	100%

Preferencia de candidato del PAN de acuerdo a identificación partidista

Candidato PAN	Preferencia Partidista				
	Panista	Príista	Perredista	De otro partido	Ninguno
Fernando Larrazabal	13%	5%	0%	0%	13%
Fernando Elizondo	20%	11%	8%	11%	14%
Mauricio Fernández	2%	2%	0%	33%	1%
Fernando Margáin	10%	8%	17%	0%	5%
Jorge Luis Hinojosa	2%	3%	0%	11%	1%
Adalberto Madero	22%	28%	25%	11%	23%
Zeferino Salgado	8%	5%	8%	0%	6%
No los conoce	0%	1%	0%	11%	0%
Ninguno	11%	21%	42%	11%	20%
NS/NC	12%	16%	0%	11%	18%
Total	100%	100%	100%	100%	100%



De los siguientes aspirantes a candidato a Gobernador por el **PAN** ¿Por cuál de ellos jamás votaría Usted para Gobernador de Nuevo León?

Candidato PAN NO votaría	%
Fernando Larrazabal	3
Adalberto Madero	15
Fernando Margáin	7
Fernando Elizondo	3
Mauricio Fernández	16
NS/NC	57
Total	100%

Anti-voto de acuerdo a identificación partidista

Candidato PAN no Votaría	Preferencia Partidista				
	Panista	Priísta	Perredista	De otro partido	Ninguno
Fernando Larrazabal	3%	5%	0%	0%	1%
Adalberto Madero	14%	15%	0%	0%	16%
Fernando Margáin	6%	8%	8%	33%	5%
Fernando Elizondo	3%	3%	0%	44%	2%
Mauricio Fernández	18%	14%	33%	0%	16%
NS/NC	57%	55%	58%	22%	59%
Total	100%	100%	100%	100%	100%



Aspirantes a candidato a Gobernador: PRI

En el caso del PRI, de las siguientes personas ¿Usted por quién votaría para que fuera el candidato o candidata del **PRI** a Gobernador de Nuevo León?

Candidato PRI	%
Abel Guerra	19
Marcela Guerra	15
Ricardo Canavati	6
Cristina Díaz	6
Eloy Cantú	6
Benjamín Clariond	5
Mario Guerrero	4
Rodrigo Medina	2
Jorge Mendoza	1
Ninguno	20
NS/NC	18
Total	100%

Preferencia candidato del PRI de acuerdo a identificación partidista

Candidato PRI	Preferencia Partidista				
	Panista	Priísta	Perredista	De otro partido	Ninguno
Jorge Mendoza	1%	1%	0%	11%	1%
Rodrigo Medina	1%	4%	0%	0%	2%
Marcela Guerra	17%	18%	33%	0%	10%
Eloy Cantú	2%	5%	0%	0%	10%
Abel Guerra	13%	30%	8%	22%	15%
Cristina Díaz	8%	6%	0%	22%	3%
Ricardo Canavati	3%	11%	25%	0%	4%
Benjamín Clariond	5%	5%	8%	0%	5%
Mario Guerrero	2%	5%	0%	11%	4%
Ninguno	31%	6%	25%	22%	21%
NS/NC	19%	10%	0%	11%	25%
Total	100%	100%	100%	100%	100%



Y de los siguientes aspirantes a candidato a Gobernador por el **PRI** ¿Por cuál de ellos jamás votaría Usted para Gobernador de Nuevo León?

Candidato PRI No votaría	%
Jorge Mendoza	4
Rodrigo Medina	1
Marcela Guerra	5
Eloy Cantú	2
Abel Guerra	8
Cristina Díaz	8
Ricardo Canavati	5
Benjamín Clariond	3
Juan Francisco Rivera	4
Mario Guerrero	6
Ninguno	11
NS/NC	44
Total	100%

Anti-voto de acuerdo a identificación partidista

Candidato PRI no Votaría	Preferencia Partidista				
	Panista	Priísta	Perredista	De otro partido	Ninguno
Jorge Mendoza	3%	5%	8%	0%	5%
Rodrigo Medina	4%	1%	0%	0%	1%
Marcela Guerra	5%	5%	0%	11%	5%
Eloy Cantú	3%	2%	8%	11%	1%
Abel Guerra	10%	6%	8%	0%	8%
Cristina Díaz	6%	9%	0%	33%	7%
Ricardo Canavati	7%	2%	8%	11%	5%
Benjamín Clariond	3%	3%	8%	11%	3%
Juan Francisco Rivera Bedoya	4%	5%	0%	0%	3%
Mario Guerrero	8%	8%	0%	0%	4%
Ninguno	15%	8%	8%	0%	10%
NS/NC	34%	45%	54%	22%	48%
Total	100%	100%	100%	100%	100%



Elección para Gobernador: preferencia por partido político

Falta un año para la elección de Gobernador de Nuevo León, pero Si el día de hoy fuera la elección para GOBERNADOR DE NUEVO LEÓN, Usted ¿Por cuál partido votaría usted?

Partido	%
PRI	39
PAN	37
PRD	3
Otro	0
NS/NC	20
Total	100%

Preferencia por partido de acuerdo a identificación partidista

Voto	Preferencia Partidista				
	Panista	Priísta	Perredista	De otro partido	Ninguno
PAN	77%	11%	17%	33%	34%
PRI	14%	73%	17%	56%	26%
PRD	2%	3%	58%	0%	2%
NS/NC	8%	12%	8%	11%	38%
Total	100%	100%	100%	100%	100%



Elección para Gobernador: preferencias por candidato

Escenario I: si el candidato del PAN es Fernando Elizondo

Recuerde que falta un año para las elecciones para Gobernador de Nuevo León, pero si los contendientes fueran los que le voy a mencionar ¿por cuál de ellos votaría usted?

	Candidatos	% votos opción 1	% votos opción 2	% votos opción 3	% votos opción 4	% votos opción 5	% votos opción 6
PRI	Eloy Cantú	36					
	Jorge Mendoza		29				
	Marcela Guerra			39			
	Rodrigo Medina				29		
	Abel Guerra					38	
	Benjamín Clariond						34
PAN	Fernando Elizondo Barragán	41	47	42	47	39	45
PRD	Esteban González Quiroga	3	4	4	4	4	3
	NS/NC	20	20	15	20	19	18
	Total	100%	100%	100%	100%	100%	100%



Escenario II: si el candidato del PAN es Adalberto Madero

Ahora bien, de la siguiente combinación de candidatos, ¿Por quién votaría Usted para Gobernador de Nuevo León si los contendientes fueran los siguientes?

	Candidatos	% votos opción 1	% votos opción 2	% votos opción 3	% votos opción 4	% votos opción 5	% votos opción 6
PRI	Rodrigo Medina	31					
	Abel Guerra		37				
	Marcela Guerra			38			
	Benjamín Clariond				36		
	Jorge Mendoza					29	
	Eloy Cantú						35
PAN	Adalberto Madero	44	38	41	41	44	40
PRD	Esteban González Quiroga	5	7	5	5	7	4
	NS/NC	20	18	16	18	20	21
	Total	100%	100%	100%	100%	100%	100%



Escenario III: si el candidato del PAN es Fernando Larrazabal

Tomando en cuenta una nueva combinación de candidatos, ¿Por quién votaría Usted para Gobernador de Nuevo León si los contendientes fueran los siguientes?

	Candidatos	% votos opción 1	% votos opción 2	% votos opción 3	% votos opción 4	% votos opción 5	% votos opción 6
PRI	Marcela Guerra	43					
	Benjamín Clariond		33				
	Abel Guerra			37			
	Eloy Cantú				32		
	Jorge Mendoza					29	
	Rodrigo Medina						31
PAN	Fernando Larrazabal	39	45	41	43	47	46
PRD	Esteban González Quiroga	4	5	4	5	4	3
	NS/NC	14	17	18	20	20	20
	Total	100%	100%	100%	100%	100%	100%



Escenario IV: “ruptura” al interior del PAN: MADERO candidato del PT-PVEM-PANAL

¿Si por algún motivo el PAN no elige a Adalberto Madero como su candidato a Gobernador, Usted votaría por Adalberto Madero en caso de lanzarse como candidato por el Partido Ecologista, el PANAL y el PT?

Respuesta	%
Sí	28
No	55
NS/NC	18
Total	100%

Respuesta de acuerdo a identificación partidista

Respuesta	Preferencia Partidista				
	Panista	Priísta	Perredista	De otro partido	Ninguno
Sí	37%	23%	25%	22%	27%
No	55%	59%	58%	44%	51%
NS/NC	8%	19%	17%	33%	23%
Total	100%	100%	100%	100%	100%



En caso de que Adalberto Madero decida ser candidato por el Partido Verde, el PANAL y el PT y sus contrincantes fuesen Rodrigo Medina por el PRI y Fernando Elizondo por el PAN, ¿Usted por quién votaría?

Candidato	%
Rodrigo Medina	17
Fernando Elizondo	39
Adalberto Madero	22
NS/NC	22
Total	100%

Preferencia de acuerdo a identificación partidista

Candidato	Preferencia Partidista				
	Panista	Priísta	Perredista	De otro partido	Ninguno
Rodrigo Medina PRI	3%	37%	25%	22%	11%
Fernando Elizondo PAN	59%	23%	25%	56%	38%
Adalberto Madero PV/PANAL/PT	27%	21%	25%	11%	19%
NS/NC	12%	20%	25%	11%	32%
Total	100%	100%	100%	100%	100%



Bajo el supuesto de que Adalberto Madero decida dejar el PAN para ser candidato por el Partido Verde, el PANAL y el PT, y sus contrincantes fuesen Abel Guerra por el PRI y Fernando Elizondo por el PAN, ¿Usted por quién votaría?

Candidato	%
Abel Guerra	28
Fernando Elizondo	35
Adalberto Madero	18
NS/NC	19
Total	100%

Preferencia de acuerdo a identificación partidista

Candidato	Preferencia Partidista				
	Panista	Priísta	Perredista	De otro partido	Ninguno
Abel Guerra PRI	12%	53%	17%	56%	20%
Fernando Elizondo PAN	53%	21%	17%	22%	35%
Adalberto Madero PV/PANAL/PT	25%	14%	25%	11%	16%
NS/NC	11%	12%	42%	11%	29%
Total	100%	100%	100%	100%	100%



Ahora bien, si Adalberto Madero decida dejar el PAN para ser candidato por el Partido Verde, el PANAL y el PT, y sus contrincantes fuesen Marcela Guerra por el PRI y Fernando Elizondo por el PAN, ¿Usted por quién votaría?

Candidato	%
Marcela Guerra	29
Fernando Elizondo	37
Adalberto Madero	18
NS/NC	17
Total	100%

Preferencia de acuerdo a identificación partidista

Candidato	Preferencia Partidista				
	Panista	Priísta	Perredista	De otro partido	Ninguno
Marcela Guerra PRI	17%	54%	25%	22%	16%
Fernando Elizondo PAN	49%	22%	17%	33%	40%
Adalberto Madero PV/PANAL/PT	26%	11%	25%	33%	16%
NS/NC	8%	12%	33%	11%	27%
Total	100%	100%	100%	100%	100%



Finalmente, si Adalberto Madero decida dejar el PAN para ser candidato por el Partido Verde, el PANAL y el PT, y sus contrincantes fuesen Benjamín Clariond por el PRI y Fernando Elizondo por el PAN, ¿Usted por quién votaría?

Candidato	%
Benjamín Clariond	22
Fernando Elizondo	38
Adalberto Madero	20
NS/NC	19
Total	100%

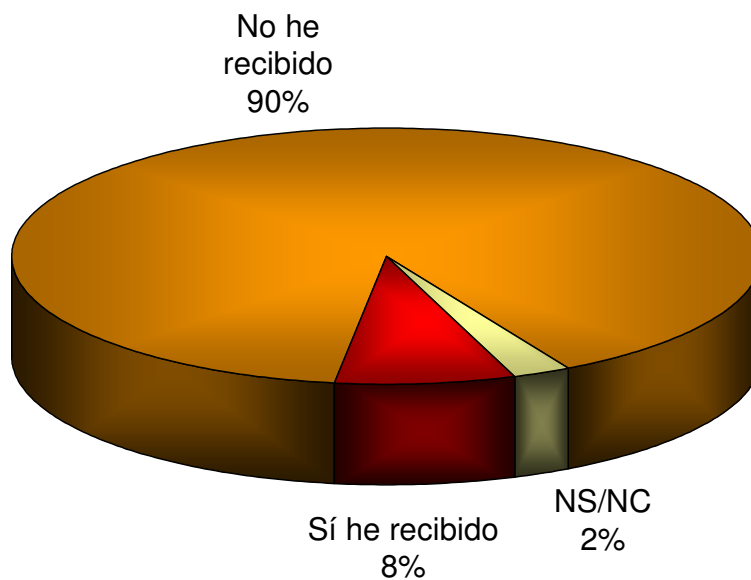
Preferencia de acuerdo a identificación partidista

Candidato	Preferencia Partidista				
	Panista	Priísta	Perredista	De otro partido	Ninguno
Benjamin Clariond PRI	6%	47%	17%	11%	14%
Fernando Elizondo PAN	55%	24%	33%	33%	38%
Adalberto Madero PV/PANAL/PT	29%	15%	8%	44%	17%
NS/NC	10%	14%	42%	11%	30%
Total	100%	100%	100%	100%	100%



V. TRABAJO DE TIERRA DE ASPIRANTES Y PARTIDOS

¿Me podría Usted decir si ha recibido vistas, cartas, llamadas telefónicas, invitación a asistir a un acto público o un regalo por parte de alguno de los aspirantes a ser Gobernador de Nuevo León?



¿Me podría Usted decir quién fue el aspirante y qué fue lo que recibió de él?

Quién	%
Adalberto Madero	17
PRI	17
Abel Guerra	16
Mario Guerrero	16
Natividad	11
PAN	7
Benjamin Clariond	6
Irma	6
Fernando Larrazabal	3
PRI	3
Total	100%

Qué	%
Carta	44
Rifa	11
Taza	10
Ayuda a personas de la tercera edad	7
Despensa	6
Felicitaciones	6
Invitación	6
Reloj	3
Carne	3
Dinero	3
Cena	3
Total	100%



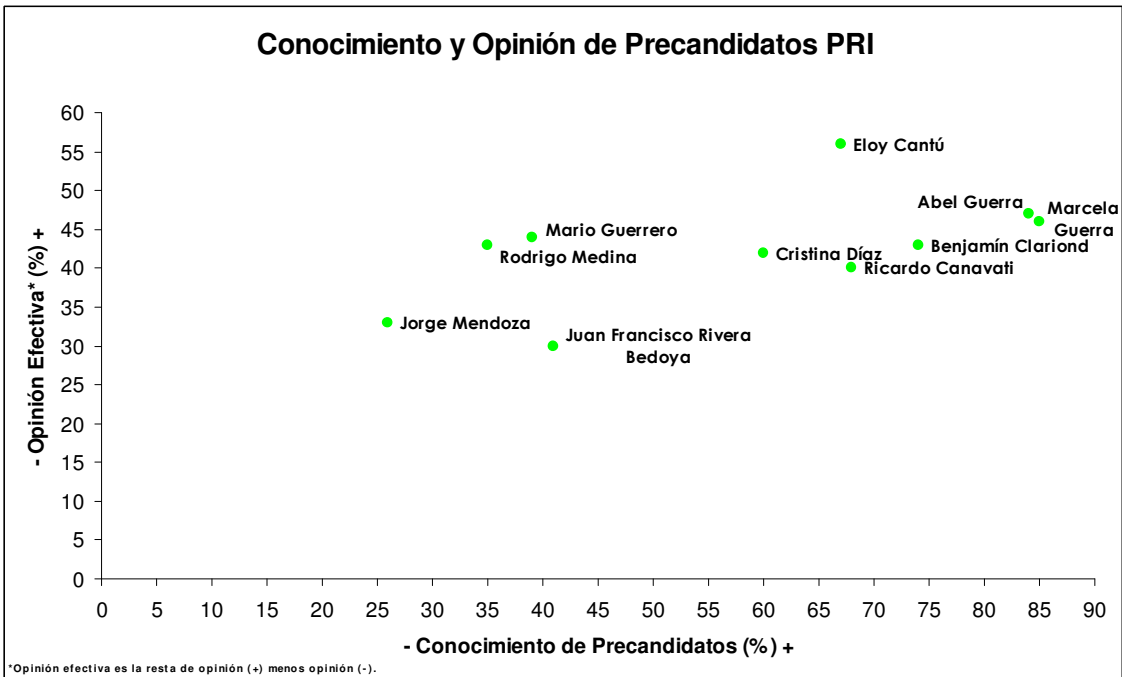
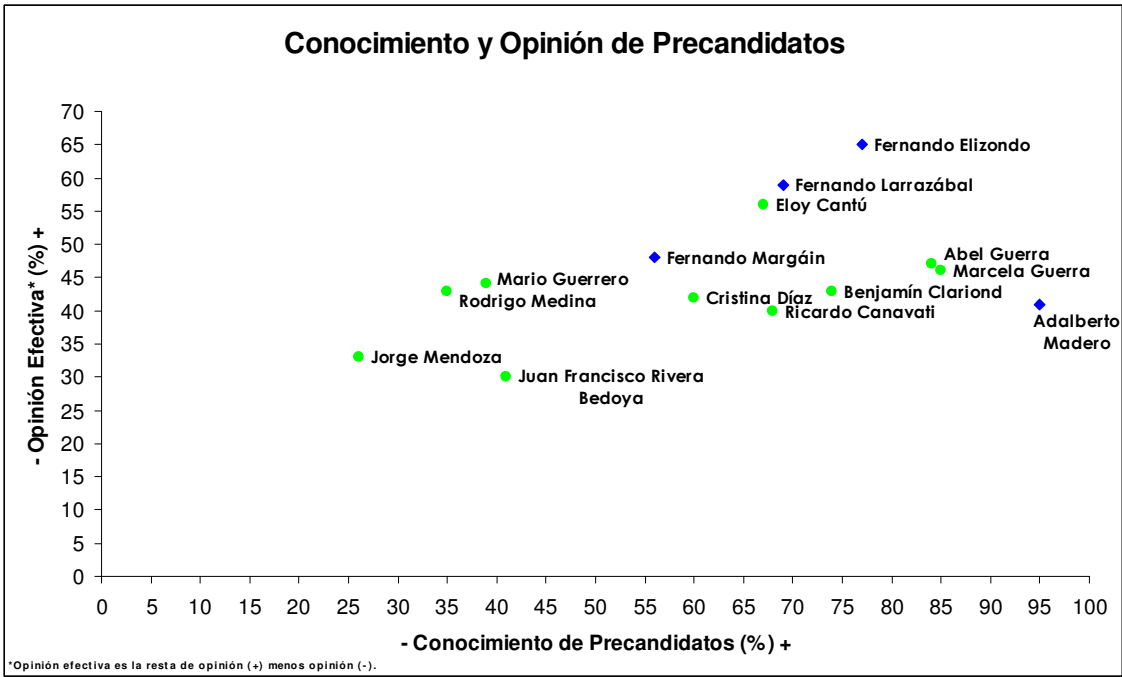
VI. CONOCIMIENTO E IMAGEN DE POLÍTICOS

Le voy a mencionar el nombre de algunos personajes públicos, le pido por favor que me diga si los conoce y qué opinión tiene de ellos. Si no los conoce por favor indíquelo.

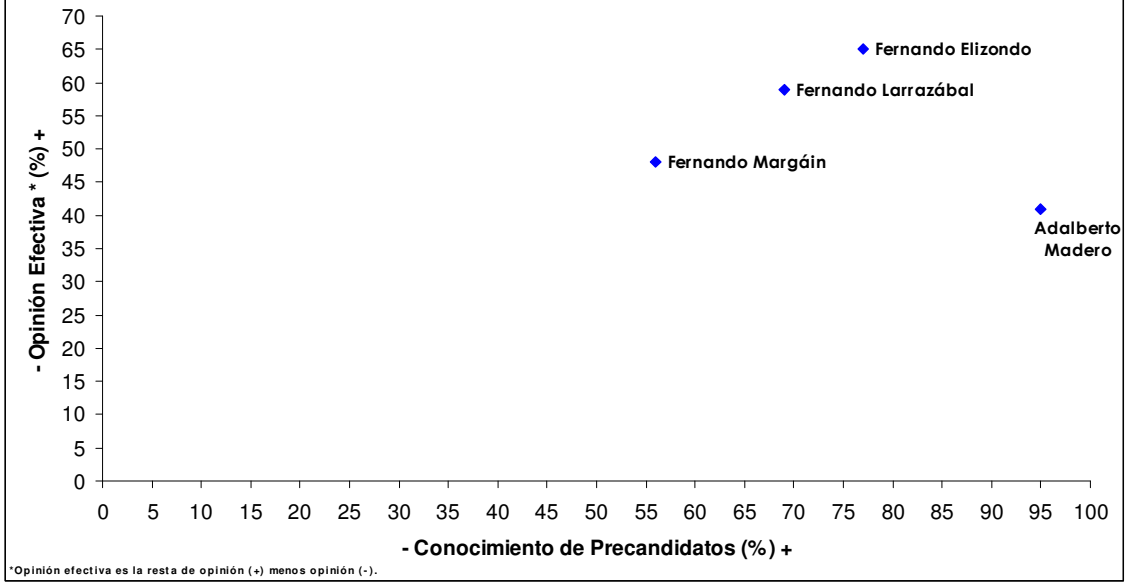
Nombre del político	% Lo conoce	Opinión							Op. Efectiva*
		Muy buena	Buena	Regular	Mala	Muy mala	NS/NC		
A. Ricardo Canavati	68	4	44	43	8	0	1	40	
B. Benjamin Clariond	74	5	45	42	6	1	1	43	
C. Jorge Mendoza	26	3	36	54	5	1	1	33	
D. Fernando Larrazabal	69	13	49	33	3	0	2	59	
E. Natividad González Parás	96	14	44	32	8	1	1	49	
F. Marcela Guerra	85	11	43	37	7	1	1	46	
G. Mario Guerrero	39	21	30	38	6	1	4	44	
H. Fernando Margáin	56	8	44	41	4	0	3	48	
I. Abel Guerra	84	11	44	34	7	1	3	47	
J. Rodrigo Medina	35	6	42	44	4	1	3	43	
K. Juan Francisco Rivera Bedoya	41	4	38	44	12	0	2	30	
L. Adalberto Madero	95	12	43	29	12	2	2	41	
M. Fernando Elizondo	77	17	52	26	4	0	1	65	
N. Eloy Cantú	67	12	49	31	5	0	3	56	
O. Cristina Díaz	60	6	44	39	7	1	3	42	

- **Opinión efectiva es el resultado de restar las opiniones negativas (mala y muy mala) a las positivas (buena y muy buena).**





Conocimiento y Opinión de Precandidatos del PAN



VII. DATOS DEMOGRÁFICOS DE LOS ENCUESTADOS

VARIABLE	%
SEXO	
Hombres	48
Mujeres	53
	100%
EDAD	
18 a 25	11
26 a 35	20
36 a 45	32
46 a 60	29
61 o más años	8
	100%
NIVEL SOCIOECONÓMICO VIVIENDA	
Medio alto	5
Medio	62
Bajo	33
Marginal	1
	100%
ESCOLARIDAD	
Ninguna	3
Primaria incompleta	11
Primaria completa	19
Secundaria incompleta	8
Secundaria completa	24
Preparatoria incompleta	4
Preparatoria completa	8
Normal	1
Técnica incompleta	3
Técnica completa	9
Universidad incompleta	5
Universidad completa	5
Especialidad	0
Posgrado	0
	100%



VARIABLE	%
INGRESOS DECLARADOS	
De 0 a 1 salario mínimo	2
De 1 a 3 salarios mínimos	22
De 3 a 5 salarios mínimos	40
De 5 a 7 salarios mínimos	18
De 7 a 10 salarios mínimos	14
De 10 a 30 salarios mínimos	4
30 o más salarios mínimos	2
	100%
OCUPACIÓN	
Maquiladoras	1
Maestro	1
Empleado de empresa	19
Jubilado o pensionado	11
Profesionista independiente	7
Obrero de empresa	7
Empleado de gobierno	3
Sector informal	3
Desempleado	3
Ama de casa	35
Estudiante	3
Negocio propio	8
	100%
MUNICIPIO	
Monterrey	36
Guadalupe	20
San Nicolás	15
San Pedro	5
Santa Catarina	7
Apodaca	9
Escobedo	8
	100%



VIII. NOTA METODOLÓGICA

POBLACIÓN SUJETA A ESTUDIO:

Ciudadanos mayores de edad en viviendas del Estado de Nuevo León

FECHAS DE LEVANTAMIENTO.

La encuesta de opinión para el Estado de Nuevo León, se realizó del 11 al 18 de junio del 2008.

En el levantamiento de la encuesta participaron 10 encuestadores, dos supervisores y un coordinador general del trabajo de campo.

ESQUEMA DE SELECCIÓN DE LA MUESTRA:

Estratificado

Como primer paso se estratificó la población con base en el padrón electoral. Utilizando como referencia los 7 municipios de la Zona Metropolitana de Monterrey, ZMM.

Conglomerados

Los conglomerados están conformados por unidades geográficas claramente definidas (manzanas), para ello se utilizó cartografía y clasificación proporcionada por el IFE.

Probabilística

La selección de cada conglomerado se lleva a cabo de una manera totalmente aleatoria * y bajo una distribución uniforme



Esquema de selección

Con base en la cartografía de SECCIONES ELECTORALES DEL IFE y la información digitalizada que de ella se deriva se conoce con precisión el universo de SECCIONES así como las unidades contenidas en ellos (manzanas) las cuales representan los conglomerados.

La selección de personas en el ZMM se llevó a cabo en cinco etapas:

Muestra distribuida según la población de cada municipio de 18 años o más

1. Municipio
2. SECCIÓN-Urbana
3. Manzana*
4. Vivienda
5. Persona

TAMAÑO DE MUESTRA:

600 ciudadanos del Zona Metropolitana de Monterrey en el estado de Nuevo León

RECOLECCIÓN DE DATOS:

El estudio es llevado a cabo en viviendas particulares 'cara a cara' utilizando como herramienta de recolección de datos un cuestionario previamente estructurado.

DISEÑO Y ANÁLISIS:

PUBLICUM ESTRATEGIAS, S. C.

INTERVALO DE CONFIANZA:

El diseño de la muestra garantiza que en las estimaciones al menos 95 de cada 100 veces, el error no sobrepasa el +-5 por ciento.

